



PLANS DES CAMPINGS 2021

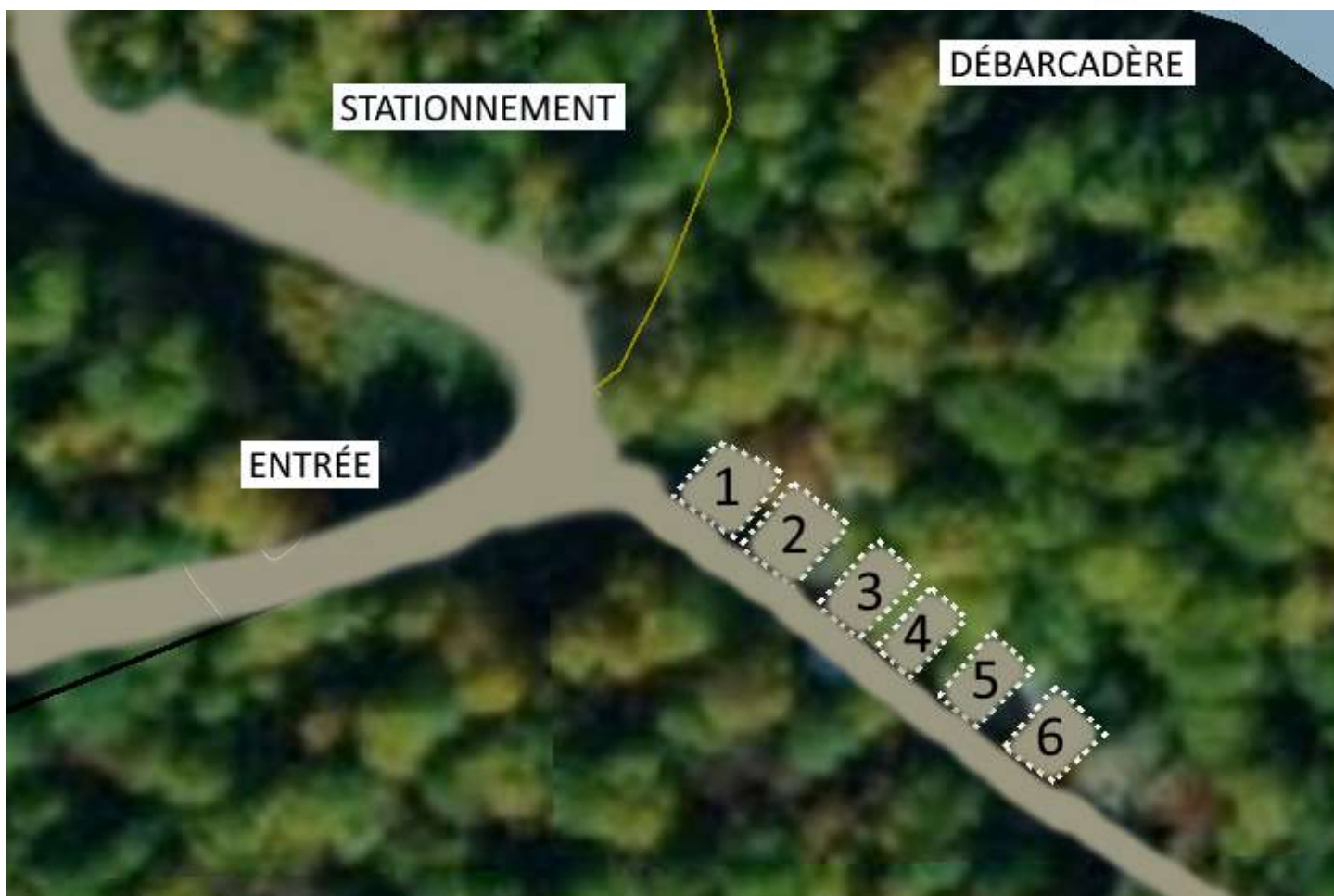
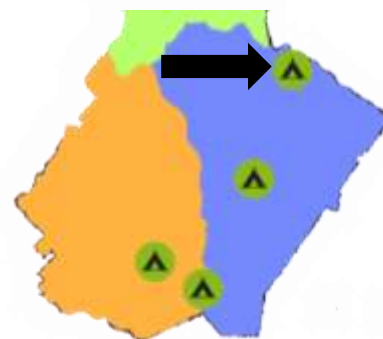
Batiscan :

<u>COURT SÉJOUR</u>		
#3	6,5 m x 10,5 m (70m ²)	
#4	5,4 m x 9,6 m (53m ²)	
#5	5,9 m x 9,6 m (61m ²)	
#6	7,6 m x 8,6 m (72m ²)	

<u>LONG SÉJOUR</u>		
#1	8,9 m x 9,3 m (78m ²)	
#2	7,9 m x 10,2 m (82m ²)	







PARTICULARITÉS DU CAMPING :

- 1 Toilette sèche ;
- 1 Préau ;
- Tables à pique-nique ;
- Espace de stationnement ;
- Petits équipements ;
- Accessible via la route 29 ;
- À 57 km de l'accueil



PLANS DES CAMPINGS 2021 (SUITE)

Blanc :

<u>COURT</u> SÉJOUR	
#1 à venir	
#3 à venir	
#4 à venir	
#5 à venir	
#7 à venir	
#8 à venir	

<u>LONG</u> SÉJOUR	
#2 8,5 m x 25,5 m (201m ²)	
#6 13,0 m x 16,2 m (207m ²)	
#9 13,7 m x 16,3 m (209m ²)	
	

PARTICULARITÉS DU CAMPING :

- 2 Toilettes sèches ;
- 1 Préau ;
- Tables à pique-nique ;
- Espace de stationnement ;
- Petits équipements ;
- Accessible via la route 29 ;
- À 39 km de l'accueil.



PLANS DES CAMPINGS 2021 (SUITE)

La Salle :

COURT SÉJOUR		
#3	9,5 m x 11,1 (121m ²)	
#4	12,0 m x 22,3 m (198m ²)	
#5	8,2 m x 22,0 m (150m ²)	
#6	14,7 m x 8,4 m (123m ²)	
#11	9,6 m x 7,3 m (59m ²)	
#11	7,9 m x 15,7 m (128m ²)	

LONG SÉJOUR		
#1	5,6 m x 15,1 (200m ²)	
#2	15,4 m x 20,6 m (237m ²)	
#7	17,6 m x 12,6 m (265m ²)	
#8	8,6 m x 16,2 m (207m ²)	
#9	6,7 m x 15,7 m (175m ²)	
#10	6,7 m x 19,3 m (177m ²)	

PARTICULARITÉS DU CAMPING :

- 2 Toilettes sèches ;
- 1 Préau ;
- Tables à pique-nique ;
- Espace de stationnement ;
- Tous les équipements sur la majorité des emplacements ;
- Accessible via la route 29 ou via le ruisseau rouge ;
- À 37 ou 32 km de l'accueil.



PLANS DES CAMPINGS 2021 (SUITE)

Lietto :

<u>COURT SÉJOUR</u>		
#1	12,9 m x 15,8 m (204m ²)	
#2	13,2 m x 15,4 m (204m ²)	
#3	13,5 m x 13,6 m (168m ²)	
#4	13,5 m x 13,6 m (184m ²)	
#5	10,6 m x 18,5 m (198m ²)	

<u>LONG SÉJOUR</u>		
#6	10,6 m x 18,5 m (198m ²)	
#7	10,6 m x 18,5 m (198m ²)	
#8	10,6 m x 18,5 m (198m ²)	
#9	10,6 m x 18,5 m (198m ²)	

PARTICULARITÉS DU CAMPING :

- 1 Toilette sèche ;
- 1 Préau ;
- Tables à pique-nique ;
- Espace de stationnement ;
- Tous les équipements ;
- Accessible via la route 29 ;
- À 29 km de l'accueil.

